

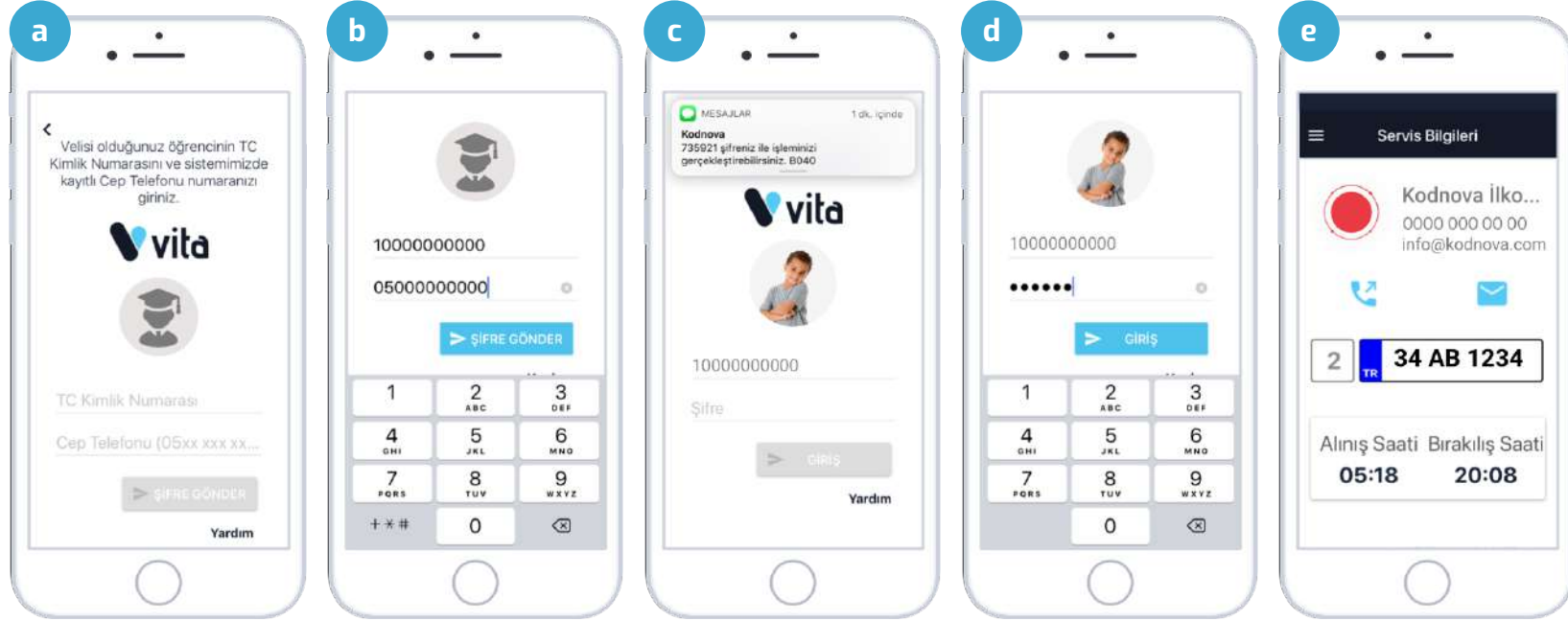
vita app

## Veli Kullanım Kilavuzu

 App Store

 Google play

[www.kodnova.com/vitaapp](http://www.kodnova.com/vitaapp)



- a.** Veli Girişi ile giriş yaptığınızda velisi olduğunuz öğrencinin TC Kimlik Numarası ve kayıtlı cep telefonu numaranızı doldurmanız istenir.
- b.** İstenilen bilgiler ile ilgili alanları doldurunuz ve şifre için "Şifre Gönder" butonuna dokununuz.
- c.** Velisi olduğunuz öğrencinin avatarını göreceksiniz. Bu sırada girdiğiniz telefon numarasına 6 haneli bir şifre gelecektir.

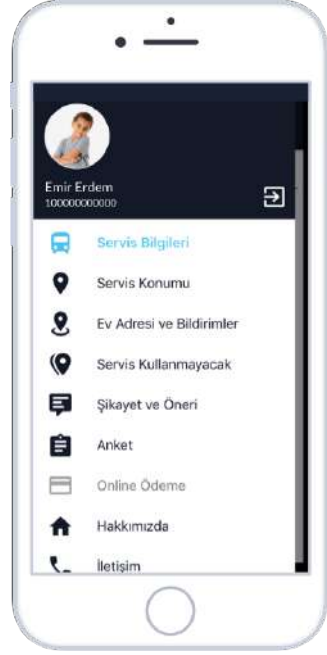
- d.** Gelen şifreyi şifre alanına giriniz ve "Devam" butonuna dokununuz.

- f.** Karşınıza velisi olduğunuz öğrencinin kayıtlı olduğu servisin sayfası gelecektir. Bu ekranda bir yanlışlık olduğunu düşünüyorsanız okulunuz ile veya "Şikayet ve Öneri" sayfasından bizimle iletişime geçebilirsiniz.

The screenshot shows a mobile application interface for service information. At the top, there is a dark header with a menu icon (a) and the title 'Servis Bilgileri' (b). Below the header, there is a section for 'Kodnova İlko...' (c) with a red circular logo (d). The contact information includes a phone number '0000 000 00 00' (e) and an email 'info@kodnova.com'. Below this is a service plate (g) showing the number '34 AB 1234' (f). The next section displays 'Alınış Saati' (h) as '05:18' and 'Bırakılış Saati' (i) as '20:08'. At the bottom, there is a driver profile for 'Hakan YÜCEL' (j) with the title 'Sürücü' (k) and phone number '0500 000 00 00' (l). Below the profile are two buttons: 'Sürücü Kartı' (l) and 'Yol Belgesi' (m).

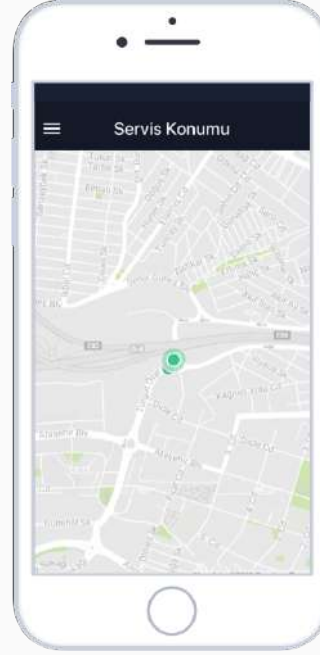
Two driver profile cards are shown. The first card is for 'Selin Sarı' (n), a 'Rehber' (o) with phone number '0500 000 00 00' (o). The second card is for 'Erdal TEMİZ' (p), 'Ulaşım Müdürü' (r) with phone number '0500 000 00 00' (r).

- a. Menüye erişim
- b. Ekran başlığı
- c. Okul avatarı
- d. Kurum Adı
- e. Kurum telefon ve e-mail bilgileri
- f. Servis numarası
- g. Servis plakası
- h. Sabah öğrenci alınış saati
- i. Akşam öğrenci bırakılış saati
- j. Sürücü adı ve soyadı
- k. Sürücü telefon numarası ve arama butonu
- l. Sürücü ehliyeti görüntüleme butonu
- m. Yol belgesi görüntüleme butonu
- n. Rehber adı
- o. Rehber telefon numarası ve arama butonu
- p. Kurum yetkili kişi adı
- r. Kurum yetkili kişi telefon numarası ve arama butonu



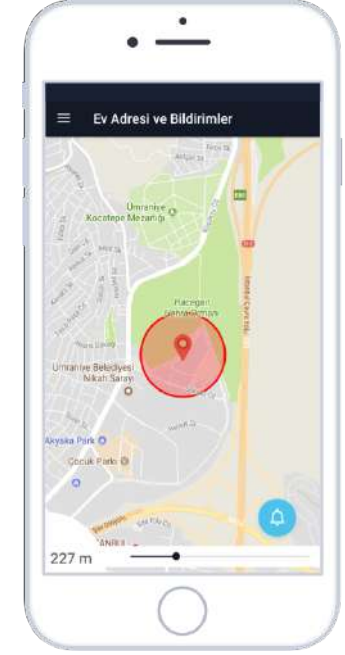
## Menü Ekranı

Uygulamadaki ana ekranlar arasında geçiş yapabildiğiniz ekrandır. Sağ üstte velisi olduğunuz öğrencinin avatarı ve ismi bulunur. Hesabınızdan çıkış yapmak için sol üstte bulunan çıkış ikonunu kullanabilirsiniz.



## Servis Konumu

Servis saatleri içerisinde servis aracınızın hareketlerini harita üzerinde canlı izleyebilirsiniz. Sabah öğrenci alındığında servisin okula varması için kalan tahmini süreyi, akşam öğrencinin eve varması için kalan tahmini süreyi görüntüleyebilirsiniz.



## Ev Adresi ve Bildirimler

Sabah alınış veya akşam bırakılış saatleri için evinizin etrafına uyarı alanı tanımlayabilirsiniz. Servis aracı tanımladığınız alana giriş yaptığında ister SMS, ister çağrı ile isterseniz de uygulama içi bildirim almayı seçebilirsiniz.



## Servis Kullanmayacak

Velisi olduğunuz öğrencinin servis kullanmayacağı tarihleri uygulama üzerinden bildirebilirsiniz. İsterseniz tek bir tarih seçebilir, isterseniz tarih aralığı belirtebilirsiniz.



## Şikayet ve Öneri

Tüm şikayet ve önerilerinizi? bu sayfadan bizimle ?paylaşabilirsiniz. Maksimum ?600 karakter kullanabilirsiniz.?



## Anket

Okulunuz veya tur şirketi tarafından ?oluşturulan anketlere katılabilirsiniz.? İlk ekranda tüm anketlerin; adını,?açıklamasını ve bitiş tarihini görebilirsiniz. İkinci ekranda sorulara ?evet ise tik ikonuna, hayır ise çarpı ikonuna dokunarak açıklaması ile birlikte ?ankete katılabilirsiniz.